




## BALANÇA DE COZINHA

### Manual de utilização



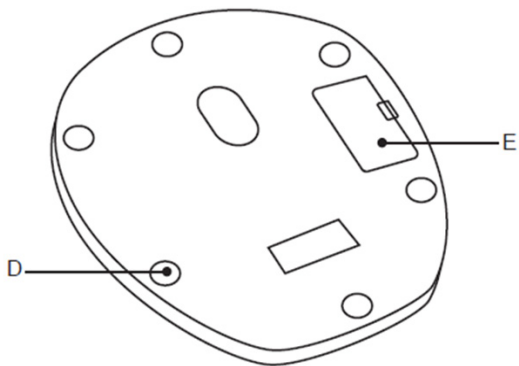
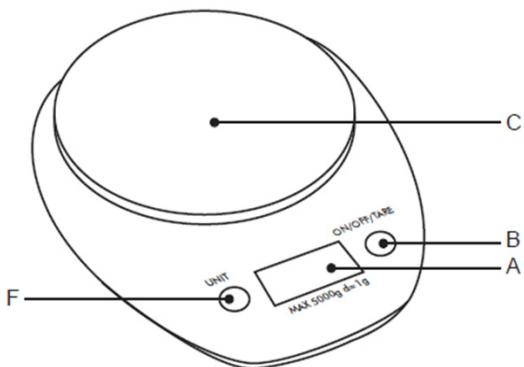
Modelo: 1132PS

3V  (2 x AAA 1,5 V)

Leia atentamente estas instruções antes da primeira utilização do produto e guarde-as para futura consulta.



## DESCRIÇÃO DO PRODUTO



# BALANÇA DE COZINHA

## DESCRIÇÃO DO PRODUTO

- A. Visor.
- B. Botão de função ligar/desligar/tarar.
- C. Plataforma de pesagem.
- D. Pés antiderrapantes.
- E. Compartimento das baterias.
- F. Botão de função unidades de medida (kg-g-oz-lb).

## INSTRUÇÕES DE SEGURANÇA

- Estas instruções são muito importantes. Leia atentamente estas instruções antes da primeira utilização do produto e guarde-as para futura consulta.
- O fabricante não se responsabiliza por uma utilização inadequada do produto, ou qualquer outra utilização que não esteja descrita neste manual.
- Antes de utilizar o aparelho pela primeira vez, retire-o da caixa e verifique que está em perfeito estado. Caso não esteja, não o utilize e dirija-se à loja onde o comprou, visto que a garantia cobre qualquer dano de origem ou defeito de fabrico.
- Este produto destina-se exclusivamente a uma utilização doméstica e similar. Não utilize com intempéries, nem o deixe exposto a agentes climáticos como chuva, neve, sol, etc.
- Este aparelho pode ser utilizado por crianças com idade de 8 anos e superior e pessoas com capacidades físicas, sensoriais ou mentais reduzidas ou falta de experiência e conhecimento,

se são supervisionadas ou se foram devidamente instruídas sobre a utilização segura do produto e se compreendem os perigos envolvidos. As crianças não devem brincar com o aparelho.

- A limpeza e a manutenção pelo utilizador não deverão ser efetuadas por crianças, salvo se com idades a partir de 8 anos e sempre supervisionadas.
- Mantenha o aparelho e o seu cabo fora do alcance das crianças menores 8 anos.
- As crianças devem ser supervisionadas para assegurar que não brincam com o aparelho.
- Não coloque o aparelho nem nenhuma parte do mesmo dentro de água ou outro líquido.
- Não molhe e mantenha seca a plataforma de pesagem da balança.
- Utilize o aparelho numa superfície plana, seca, horizontal e lisa.
- A balança é um aparelho de precisão e deve ser manuseada com cuidado para maximizar seu tempo de utilização.
- Não ultrapasse a capacidade máxima de peso suportada pela balança (5 kg), pois o sensor de peso pode ficar danificado.
- Evite as pancadas ou qualquer queda da balança.

### ADVERTÊNCIAS DAS BATERIAS

- Retire as baterias do compartimento se não utilizar o aparelho durante um longo período de tempo.

- De modo a proteger o meio ambiente e os recursos naturais, coloque as baterias usadas num contentor de recolha seletiva previsto para o efeito.
- Se quiser desfazer-se do produto, não se esqueça de retirar as baterias do aparelho.
- Se as baterias apresentarem algum tipo de fuga, nunca as manipule diretamente com as mãos.
- Troque as baterias, quando estas estiverem gastas.
- Utilize apenas baterias do mesmo modelo ou equivalente às recomendadas (2 x AAA 1,5 V).
- As baterias devem ser instaladas de acordo com as polaridades de conexão (+ / -) indicadas.
- Nunca coloque o compartimento das baterias perto do fogo ou de uma fonte de calor.
- Não deite as baterias para o lume, nem as exponha a um calor excessivo.
- Não misture diferentes tipos de baterias, nem baterias novas com baterias já usadas.
- Mantenha as baterias fora do alcance das crianças.

#### INSTRUÇÕES DE UTILIZAÇÃO

- Antes de utilizar o aparelho, coloque as baterias fornecidas no respetivo compartimento (E.)
- Antes de as colocar, confirme que apresentam a tipologia e voltagem indicadas (2 x AAA 1,5 V).
- Abra a tampa do compartimento das baterias, situado na parte inferior da balança, e introduza as baterias de acordo com as polaridades de conexão (+ / -) indicadas.
- Em seguida, a balança liga-se automaticamente.
- Coloque um recipiente sobre a plataforma de pesagem e pressione o botão de função ligar/desligar/tarar (ON/OFF/TARE) durante 2 segundos para colocar o peso a "0" (função tara).

- Em seguida inicie as pesagens pretendidas.
  - Esta balança, apresenta 4 unidades de medida diferentes para a pesagem (kg-g-oz-lb).
  - Pressione o botão de função unidades de medida (UNIT) para alterar a unidade de medida pretendida, verificando no visor a opção escolhida.
- Nota:** Por defeito, a balança apresenta o peso na última unidade de medida selecionada.


### BOTÃO DE FUNÇÃO LIGAR/DESLIGAR/TARAR

- Com esta função, pode medir o peso de diferentes ingredientes consecutivamente, sem misturá-los.
- Em primeiro lugar, coloque um ingrediente sobre a plataforma de pesagem e mantenha pressionado o botão de função ligar/desligar/ tarar (ON/OFF/TARE) durante 2 segundos para reiniciar a leitura do peso.
- Em seguida, irá aparecer um "0" no visor, antes de adicionar o próximo ingrediente.
- Repita esta operação, sempre que quiser adicionar ingredientes.

### DESLIGADO

- Para desligar o aparelho manualmente e maximizar desta forma a duração das baterias, pressione após a utilização, o botão de função ligar/desligar/tarar (ON/OFF/TARE) durante 4 segundos.
- Função Auto Desligado: Se a balança apresentar no visor o oval "0" ou o mesmo peso durante aproximadamente 2 minutos, o aparelho desliga-se automaticamente.

### ALERTAS DE ERRO


1. "UnSt" Ligou a balança com um peso em cima da plataforma de pesagem. Retire o peso e volte a ligar a balança.
2. "oL" Excesso de peso. Ultrapassou a capacidade máxima de peso suportada pela balança (5 kg). Retire o excesso de peso e volte a pesar.
3.  Bateria fraca. Proceda à substituição das baterias.

### LIMPEZA E ARMAZENAMENTO

- NUNCA SUBMERGIR O APARELHO EM ÁGUA OU OUTRO LÍQUIDO.
- Não utilize detergentes abrasivos nem produtos que possam danificar o aparelho. - Não coloque sobre a balança nenhum objeto quando esta não estiver em utilização.
- Limpe o aparelho utilizando primeiro um pano ligeiramente humedecido e de seguida um pano seco.

- Não coloque o aparelho na posição vertical, mesmo quando este não estiver em utilização.
- Guarde o aparelho em lugar seco e seguro.

### DADOS TÉCNICOS

- 3V  (2 x AAA 1,5V)
- Unidades de medida: kg – g – oz – lb
- Capacidade máxima de peso: 5 kg.
- Divisão de peso: 1g.
- Sistema de desligar automático.
- Alerta de bateria fraca e excesso de peso.

 Este produto está conforme as Directivas EMC 2014/30/EU, ROHS 2011/65/EU & ROHS 2015/863/EU.

### GARANTIA

1. Em caso de falta de conformidade do produto com o contrato, o consumidor tem direito a que esta seja reposta sem encargos.
2. Entende-se por falta de conformidade qualquer defeito de origem ou fabrico do produto (defeito existente à data da entrega do bem).
3. Este produto tem uma garantia de 3 (três) anos, contados a partir da data da compra pelo consumidor, e apenas para defeitos de origem ou de fabrico.
4. O 3.º ano de garantia só é aplicável se o consumidor demonstrar que a falta de conformidade/defeito do produto existia à data da compra ou entrega do bem.
5. A presente garantia não abrange danos causados por utilização negligente, uso indevido, acidente, não cumprimento das instruções do fornecedor, modificação ou reparação não autorizada do aparelho, nem encargos com a manutenção e reparação do produto não decorrentes da aplicação da garantia.
6. A garantia só é válida se, aquando da denúncia da falta de conformidade do produto ao vendedor, o consumidor apresentar a fatura original da compra, devendo apresentar a caixa de origem e respetivos acessórios.
7. Para efeitos de utilização da presente garantia, o consumidor deverá entregar o produto no estabelecimento onde foi adquirido.
8. Em caso de reparação do produto, e decorrido que esteja o prazo máximo de 120 (cento e vinte) dias, contados da comunicação do vendedor ao consumidor para levantar o mesmo, sem que este assim

proceda, o vendedor dará ao produto o destino que entender, sem que daí possa decorrer qualquer direito de indemnização ou compensação para o consumidor.

9. A presente garantia é gratuita e decorre automaticamente da compra do produto.

### RECICLAGEM DO PRODUTO - MEIO AMBIENTE



Os resíduos de produtos elétricos não devem ser eliminados juntamente com outros resíduos domésticos. Por favor entregue-os no ecocentro municipal mais próximo sempre que exista, ou nos Pontos de Recolha específicos para o efeito, nos locais de venda. Consulte as autoridades locais ou o seu vendedor para obter aconselhamento sobre o encaminhamento do resíduo. Este resíduo pode apresentar um perigo para o meio ambiente. Os materiais de embalagem do aparelho (sacos de plástico, caixa de cartão) são recicláveis e apresentam riscos potenciais. Mantenha-os fora do alcance das crianças.



Este aparelho pode representar um risco de segurança se estas instruções de utilização e concelhos de segurança forem ignoradas.

Este manual de utilização também pode ser encontrado em:

[www.intermarche.pt](http://www.intermarche.pt)